Gamme de rotors

Rotors angulaires pour le RVC 2-18 CDplus

Tous les produits de ce tableau résistent aux solvants (non aux acides) et sont en aluminium, anodisé noir.

Récipient			Rotor			
Volume nominal (ml)	**Dimensions Ø x longueur (mm)**	**Description Norme Caractéristiques**	**Récipients par rotor (pièce)**	**Rotors par appareil (pièce)**	**N° de commande Configuration Angle d'inclinaison (réf. : verticale)**	
0,25 0,5	5,8 x 47	Tubes à réaction	40	2[1)]	**110334** Rotor massif 30°	
0,5 0,75	7,9 x 28	Eppendorf	30	3	**124505** Rotor massif 45°	
1,5 2,2	10,8 x 38	Eppendorf	24	3	**124502** Rotor massif 45°	
2,0	10,7 x 72	à fond rond ou plat	12		**112250**[3)] Manchon adaptateur 25°	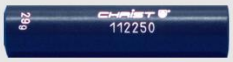
2,0	11,2 x 36	à fond plat	36	3	**110188** Rotor massif 40°	
2,0	16,1 x 56	à fond plat, tubes à réaction micro	18	2[1)]	**112351** Rotor massif 22°	
2,5	11,7 x 32	Chromacol, à fond plat	24	3	**110517** Rotor massif 40°	

Gamme de rotors

Récipient			Rotor			
Volume nominal (ml)	**Dimensions Ø x longueur (mm)**	**Description Norme Caractéristiques**	**Récipients par rotor (pièce)**	**Rotors par appareil (pièce)**	**N° de commande Configuration Angle d'inclinaison (réf. : verticale)**	
2,5	12 x 36	à fond rond ou plat	24	3	**110327** Rotor massif 40°	
4,0 7,0	12,5 x 70 – 100	DIN 58970	18	1	**124512** Rotor à disques 25°	
5,0	15 x 45	à fond plat	18	2[1)]	**112328** Rotor massif 40°	
5,5	15,6 x 57	à fond plat	18	2[1)]	**110514** Rotor massif 22°	
10,0	16 x 150	à fond rond	8	1	**112319** Rotor à disques 32°	
10,0	20 x 62	à fond rond ou plat, tubes à réaction micro	12	1	**110265** Rotor à disques 25°	
10,0 15,0 ou 15, 18,0	16,5 x 80 – 100 ou 16,5 x 100 – 125	DIN 58970	12 ou 6	1	**124516** Rotor à disques 25°	

Récipient			Rotor			
Volume nominal (ml)	**Dimensions Ø x longueur (mm)**	**Description Norme Caractéristiques**	**Réci-pients par rotor (pièce)**	**Rotors par appareil (pièce)**	**N° de commande Configuration Angle d'inclinaison (réf. : verticale)**	
30,0	23,8 – 25 x 106 – 120	à fond rond	8	1	**110242** Rotor à disques 18°	
50,0	28 – 28,5 x 107	à fond rond	6	1	**110226** Rotor à disques 20°	
50,0	29,5 – 30 x 105 – 120	Falcon	6	1	**112383** Rotor à disques 20°	
50,0	34 x 100	DIN 58970	6	1	**110252** **Rotor à disques** 20°	
	Ext. : 50 x 20		--	--	**110393** Bague d'écartement	

Rotors angulaires pour RVC 2-18 CDplus, version HCl

Tous les produits de ce tableau résistent aux acides, et aux solvants sous certaines conditions, et sont en polypropylène (PP), polyfluorure de vinylidène (PVDF) ou nickel (Ni).

Récipient			Rotor			
Volume nominal (ml)	**Dimensions Ø x longueur (mm)**	**Description Norme Caractéristiques**	**Récipients par rotor (pièce)**	**Rotors par appareil (pièce)**	**N° de commande Configuration Matériau Angle d'inclinaison (réf. : verticale)**	
0,25 0,5	5,8 x 47	tubes à réaction	40	2[5)]	**112360** Rotor massif PVDF 30°	
1,5 2,2	10,8 x 38	Eppendorf	24	2[5)]	**112239** Rotor massif PVDF 45°	
2,0	11,6 x 32	à fond plat	24	3	**110212** Rotor massif PVDF 40°	
4,0 7,0	12,5 x 70 – 100	DIN 58970 à fond rond ou plat	18	1	**112261** Rotor massif PVDF 25°	
5,0	15 x 45	à fond plat	18	2	**110211** Rotor massif PP 40°	
5,0	15 x 45	à fond plat	18	2	**112298** Rotor massif PVDF 40°	
9,0	13 x 100 13 x 70 – 100	Pyrex® N° 9826 à fond rond ou plat	18	1	**112376[4)]** Rotor à disques PVDF, Ni 25°	

Récipient			Rotor			
Volume nominal **(ml)**	**Dimensions** **Ø x longueur (mm)**	**Description** **Norme** **Caractéristiques**	**Réci-pients par rotor** **(pièce)**	**Rotors par appareil** **(pièce)**	**N° de commande** **Configuration** **Matériau** **Angle d'inclinaison (réf. : verticale)**	
10,0 à 15,0	15,8 - 16,8 x 78 – 100 ou 15,8 – 16,8 x 100 – 125	DIN 58970	12 ou 6	1	**112331** Rotor à disques PVDF, Ni 25°	
50,0	27,3 – 28,7 x 87 – 120	à fond rond	6	1	**112332** Rotor à disques PVDF, Ni 20°	
50,0	29,5 – 30 x 105 – 120	Falcon	6	1	**112382** Rotor à disques PVDF, Ni 20°	
	Ext. : 50 x 20		--	--	**112361** Bague d'écartement PVDF	

[1] Lorsque 2 rotors sont montés ensemble, une bague d'écartement N° 110393 doit être placée entre les deux
[2] Uniquement avec le rotor à disques angulaire N° 124512
[3] Uniquement avec le rotor à disques angulaire N° 124516
[4] Délai de livraison sur demande, sous réserve de modifications techniques
[5] Lorsque 2 rotors sont montés ensemble, une bague d'écartement N° 112361 doit être placée entre les deux